



## ***Cura Release 38***

Torsdag **den 24/11 2022** opgraderer vi Cura til version 38.

Dette dokument indeholder oplysninger om nye funktioniteter samt ændringer og fejlrettelser.

Se mere i indholdsfortegnelse.

Her kan du få oversigt over, hvad der er relevant for dig.

I forbindelse med nye funktioner/ ændringer i Cura er det vigtigt at I orienterer jer i jeres områdes farve – og herefter orienterer jer i de punkter der er relevant for netop jer. Foruden farven, vil det også fremgå hvilket domæne funktionaliteten er relevant for. Eks. En funktionalitet kan være markeret med grøn (relevant for Myndighed) – og af domænet fremgår det at det omhandler social. Det betyder dermed at det kun er relevant for Myndighed Handicap.

Domæner i Cura er: Omsorg, Social, Bolig-og pladsstyring, Hjælpemidler.

Desuden vil der være beskrevet hvilken af de 4 platforme funktionaliteten er gældende for - Cura WEB, App, Cura Plan og Cura Depot.

En funktionalitet kan godt være markeret som relevant for flere områder, ligesom der kan være enkelte medarbejdere som ikke vil være nævnte, men for hvem funktionaliteten/ændringen alligevel er relevant.

Vi har som udgangspunkt forsøgt at ”ramme de store grupper” af medarbejder.



Alle SÆH



Alle Handicap



PLC og Botilbud



Hjemmeplejen og Sygeplejen



Booking og Aktivitetscenter



Træning/ Borgersundhed



Bostøtte



Myndighed



Misbrug



Hjælpemidler



Bolig





































DGM

EOJ-funktionen

Sundheds-, Ældre og Handicapforvaltningen

# Indhold

<b>Ny funktionalitet</b> .....	<b>4</b>
<i>Fælles</i> .....	4
Ændringer til borgeroverblik.....	4
Ensretning af kortene 'Opgaver', 'Seneste observationer' og 'Vigtigt' 	4
Ensretning af Eksterne kommunikationsopgaver 	4
Tilføj flere observationer til korrespondancerne 	4
Vedhæftninger af Billeder/Video/Lyd på observationer 	5
Ændring til web menu-struktur 	5
<i>Omsorg</i> .....	6
Udvidelse til Aktindsigt: Tilføjelse af hvem, hvad og på hvilket grundlag 	6
<i>Social</i> .....	8
Bestilling overblik (Handicap) 	8
Forbedret Bestillingsoverblik.....	8
<i>Hjælpemidler</i> 	9
Teknisk vedligehold 	9
Gør alle hjælpemiddelsstatusser synlige (HMI-niveau) 	9
Tooltip på opgaver i rekvisitionsoverblik 	10
<b>Fejlrettelser</b> .....	<b>10</b>
<i>Fælles</i> .....	10
Opgaver fra observationer, der ligger til "ingen specifik brugerrolle", bliver tildelt en rolle 	10
Fortryd booking ændrer ikke fremmødestatus 	10
Tekst hopper, når man skriver i observation 	10
Kan ikke se, hvem der kvitterer for leverede borgeropgaver 	11
Nogle præparater kan ikke tælles med i tabletoptælling i Fast administration, selv om de kan dispenseres  	11
Fejl ved første anvendelse af Fælles Stamkort 	12
Ændringer til FMK efter FMK End2End test.....	12
<i>Omsorg</i> .....	12
Brugere står som Ændrer af besøgsplan, selvom de ikke har ændret i besøgsplan  	12
<i>Social</i> .....	13
Flere versioner af samme indsatsmål i Status 	13
Teksten "Gem" vises ved siden af flueben ved oprettelse af bestilling 	13
Kortet "Opgaver med deadline snart" og "Mine opgaver" er opdateret 	13
<i>Bolig- og Pladsstyring</i> .....	14
Garantidage ændres ikke når markering for anvisningsgaranti bliver fjernet 	14

Hjælpe midler 	14
Stamdata vises ikke korrekt for gruppe-hjælpe midler i Care 	14
Kan ikke fejle servicerekvistion 	14
Rettelse af rulle menuen 	14
Hjælpe middelsydelse med forkert status 	14
Kan ikke redigere i opgaver af typen "Opfølgning på indkøb" 	14
Den planlagte rute passer ikke i "Kør rute" 	14
Depot-fejl ved lukning af servicerekvistion 	14
Fejl når leveringsopgave med tilretning pakkes. 	14
Kan ikke flytte afhentnings- og reparationsopgaver fra pakke- til kørelisten, hvis de har status "Oprettet" 	15

## Ny funktionalitet

---

### Fælles

#### Ændringer til borgeroverblik

##### Ensretning af kortene 'Opgaver', 'Seneste observationer' og 'Vigtigt'

Kortene vedrørende 'Opgaver', 'Seneste observationer' og 'Vigtigt' i Borgeroverblikket er blevet ensrettet på alle tre platforme: web, Android and iOS, så de ser ens ud og opfører sig ens alle steder.

##### Ensretning af Eksterne kommunikationsopgaver

Kortene vedrørende 'Eksterne kommunikationsopgaver' i Borgeroverblikket er blevet ensrettet på alle tre platforme: web, Android and iOS, så de ser ens ud og opfører sig ens alle steder. Sorteringsikonerne giver nu også det samme resultat uanset platform.

Se mere i demovideoen på [Curalearning.dk](https://Curalearning.dk) under Release demoer / Release 38

##### Tilføj flere observationer til korrespondancerne

Med denne feature leveres en udvidelse til den eksisterende mulighed for at tilføje oplysninger fra observationer til tekstfeltet i udvalgte MedCom-standarder.

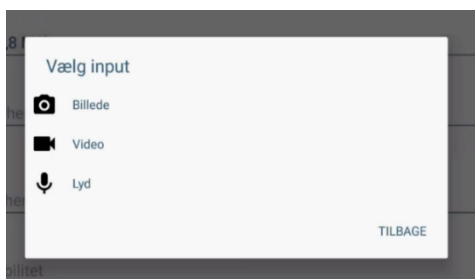
Tidligere var det muligt at tilføje oplysninger fra en observation ad gangen. Med denne feature er det nu blevet muligt at tilføje oplysninger fra flere forskellige observationer i en arbejdsgang.

<input type="checkbox"/>	07.10.2022 11:13 S-TIME-S - Diabetisk sår
<input type="checkbox"/>	19.08.2022 11:39 - Terminalerklæring
<input type="checkbox"/>	24.01.2022 15:56 - Dosispakket medicin
<input type="checkbox"/>	22.04.2020 10:27 - Risikovurdering

MedCom-beskederne, der er omfattet af udvidelsen, er de selv samme MedCom-beskeder, der tidligere også har kunnet få tilføjet oplysninger fra observationer.

Det er ikke muligt at sende billeder/video og lydfiler i en korrespondance, idet MedCom standarderne ikke understøtter disse formater.

## Vedhæftninger af Billeder/Video/Lyd på observationer ★



En fil kan være et dokument, et billede, en video og/eller en lydoptagelse. Det er nu muligt at vedhæfte flere filer på en observation. Dvs. der kan være flere billeder, videoer og eller lydfile på en observation. Vedhæftningen kan kun åbnes fra observationen og kan først vises/afspilles når observationen er gemt. Fælles for både Web og App, er at de kan afspilles igen efter de er succesfuldt uploadet. Hvis en vedhæftet fil oprettes forkert, kan den fjernes af EOJ ved at skrive en mail til EOJ med alle relevante oplysninger. Hvis der fjernes en fil, så resulterer det i en ny version af observationen. Dvs. man altid i historik kan se at der tidligere var en vedhæftning på observationen. Vedhæftninger på observationer fremgår af aktindsigten.

### WEB

Der kan kun vedhæftes filer der ligger på Pc'en. Det er ikke muligt at optage fra PC.

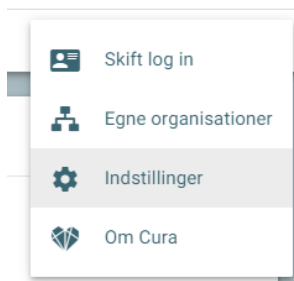
### APP

Når der i observationen trykkes på ikonet,  bliver det muligt at vælge input

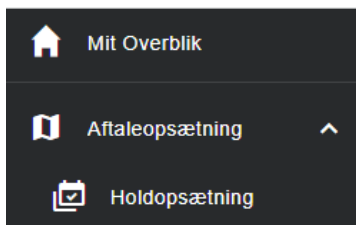
Tablettens kamera/mikrofon åbnes og man kan tage et billede eller lydoptage. Når billede/lyd er taget, trykkes ok og filen navngives. Filen er nu gemt på observationen. Dvs. at billede/video/lyd ikke ligger lokalt på tabletten. Der kan maks. optages 2 min video og max. 30 min lyd.

## Ændring til web menu-struktur ★

Menu-struktur i web er ændret, så brugernavn" til skift af afdeling/brugerrolle er placeret i 3-priksmenu og hedder "Skift log in".



Desuden skal holdopsætning tilgås igennem indstillinger som nu er placeret i 3-punktsmenuen i øverste højre hjørne



Log af forbliver i bunden.

Cura-hjerte + Copyright er flyttet til 3-priksmenu, hvor man kan klikke og åbne en dialog, der viser Cura web-version.

## Omsorg

### Udvidelse til Aktindsigt: Tilføjelse af hvem, hvad og på hvilket grundlag

Aktindsigtsmodulet er blevet udvidet, så der altid ved udtræk skal dokumenteres hvilket formål der gør at der foretages et udtræk. For hver gang brugeren trykker på "Hent aktindsigt" eller "Hent ekstern kommunikation", vil der blive gemt en ny "Udtrukket aktindsigt"-ressource i Cura.

Denne nye ressource indeholder følgende informationer

- Brugernavn og login-organisation for brugeren, der trak aktindsigten
- Dato aktindsigten blev udtrukket
- Afhængig af om der vælges "Fuld Journal" eller "Enkeltsag". Hvis der vælges Enkeltsag vises også, hvilken sag det er trukket på. Hvis der vælges Fuld journal også listen af de journalområder, der blev tilvalgt
- Hvilket "Formål" brugeren angav
- Hvilken dato-begrænsning brugeren valgte

#### Kortet "Udtrukne aktindsigter"

Brugere med sikkerhedsrollen Aktindsigtsadministrator (Ledelse eller andre brugere som har fået uddelegeret rollen). Disse brugere vil kunne se et nyt kort på Borgers Stamdata. Kortet "Udtrukne aktindsigter" indeholder en liste af de 5 seneste "Udtrukket aktindsigt" med mulighed for at se flere.

#### Udtrukne aktindsigter (30 dage)

01.05.2022 00:00 - 01.11.2022 23:59  
Lars Møllergaard Jacobsen (d11anyb)  
Udtræk til anden myndighed.  
01.11.2022

Vis anmodet (+30 dage) 

Hvis der trykkes på udtrækket som vises på stamdata vil bruger udover ovenstående informationer kunne se, om det er en "Fuld journal" eller "Enkeltsag", Hvis der er valgt Fuld journal vises også en liste af de journalområder, der er tilvalgt

Startdato	Tidspunkt	Slutdato	Tidspunkt
01.05.2022	00:00	01.11.2022	23:59

---

Formål  
 Udtræk til anden myndighed.

Inkluderet i journalen  
 Fuld journal

- Helhedsvurdering
- Tilknyttede journaler
- VUM-temaer
- Diagnoser
- Cave og allergier
- Ydelser og plan

Oprettet: 01.11.2022 08:34 af Lars Møllergaard Jacobsen, Systemadministrator, Myndighed Handicap Nord

”Udtrukne aktindsigter” i aktindsigt

I Aktindsigt tilføjes et nyt journalområde: ”Udtrukne aktindsigter”, som kan trækkes ud i en aktindsigt. Borger kan altså få aktindsigt i, hvem, hvad og med hvilket formål, der er trukket aktindsigt i deres borgerjournal. Tilvælges dette journalområde (vinges af ved udtræk) vil afsnittet ”Periodens ændringer” indeholde de aktindsigter, der er udtrukket i den valgte datobegrænsning.

Udtrukne aktindsigter

Visning af udtrukne aktindsigter ved udtræk af aktindsigt.

## Udtrukne aktindsigter

### Udtrukne aktindsigter (id 47)

Rapport periode: 01/05/2022 00.00 - 01/11/2022 23.59

Bruger: Lars Møllergaard Jacobsen (d11anyb)

Brugerrolle: Systemadministrator

Brugerens loginorganization: Myndighed Handicap Nord

Formål: Udtræk til anden myndighed.

Fuld journal:

- Helhedsvurdering
- Tilknyttede journaler
- VUM-temaer
- Diagnoser
- Cave og allergier
- Ydelser og plan

## Bestilling overblik (Handicap)



## Forbedret Bestillingsoverblik

Det gamle Bestillingsoverblik i Cura er i denne release blevet ændret, så det tager udgangspunkt i bestillinger og ikke i borgere. Hvis en borger har flere bestillinger, vil hver bestilling blive vist som en række i overblikket. Det nye bestillingsoverblik vil stadig være et klassisk overblik i Cura – en filtrer- og sorterbar liste, hvor brugere kan navngive deres filtre. Som bruger kan man stjernemarkere et af filtrene, som derefter vil være valgt som default.

I overblikket er kolonnerne:

- Bestillingsdato
- CPR-nummer
- Fornavn
- Efternavn
- Sagstype
- Bestillingsstatus • Leverandør slået til som default. Derudover er det i filterdialogen muligt at slå en eller flere af følgende kolonner til:
- Ansvarlig organisation for sagen
- Sagsbehandler
- Startdato
- Slutdato
- Er status givet?
- Er opfølgning givet?

En bestilling i overblikket fører ved klik brugeren ind på Borgers Liv, hvor kortet ”Bestillinger” findes. Den valgte bestilling vil være fremhævet i kortet ved hjælp af baggrundsfarve.

Ex. På filter, vist uden navn og cpr på borger.

Bestillingsdato	Bestillingsstatus	Leverandør	Sagsorganisation	Sagsbehandler	Startdato	Statusnotat?	Opfølgingsnotat?
20.08.2020	Godkendt af udfører	Elsagervej 44	Myndighed Handicap Vest	Lars Møllergaard-Jacobsen (d1lanyb)	20.08.2020		
30.06.2020	Godkendt af udfører	Elsagervej 44	Myndighed Handicap Vest	Heidi Vadsager Stribæk (d1hsind)	29.06.2020		
31.03.2020	Godkendt af udfører	Elsagervej 44	Myndighed Handicap Vest	Dorrit Bundgaard (d1dobun)	09.03.2020		
27.01.2020	Godkendt af udfører	Elsagervej 44	Myndighed Handicap Vest		01.01.2020		
28.11.2019	Godkendt af udfører	Elsagervej 44	Myndighed Handicap Vest		28.11.2019		

En sagsbehandler, der ønsker et overblik over de igangværende bestillinger, der er tilknyttet sager, hun er ansvarlig for, vil i filteret kunne fremsøge denne liste.

Bestillingsstatus  
 Endnu ikke bestilt, Bestilling afsendt til udfører, Bestilling accepteret, Bestilling afvist, Bemærkninger til bestilling

Sagstype  
 Sagstype - Alle valgt

Leverandør

Sagsbehandler

Sagsorganisation

En medarbejder hos en leverandør, der ønsker at holde øje med bestillinger, der venter på deres tilbagemelding, kan gemme et filter, der viser bestillinger til hendes organisation, der har netop den status.

Det er muligt at få et samlet overblik over de organisationer som Afd.leder har, så det ikke er nødvendigt at skulle tilgå den enkelte organisation, for at se information ex. bestillingsstatus for hele sin afdeling.

Dyreparken X

Kreativ X

Satelitten X

Oasen X

Friheden X

Regnbuen X

Mirabell/Café 33 X

## Bestillingsoverblik

Bestillingsdato	Bestillingsstatus	Leverandør
01.11.2022	Sendt til udfører	Dyreparken
11.02.2021	Godkendt af udfører	Friheden
21.01.2021	Godkendt af udfører	Kreativ
14.01.2021	Godkendt af udfører	Mirabell/Café 33

Ligeledes kan der filtreres, så der vises bestillinger, hvor ens organisation endnu ikke har afgivet en statusbeskrivelse, bestillinger, der er sendt tilbage til myndighed mv.

Filteret vil indeholde mulighed for at filtrere ud fra:

- Sagsbehandler – dette filtrerer ud fra den sagsbehandler, der er sat på den tilknyttede sag inde på Sagsbehandlingsfanen. Der kan vælges 0 – mange.
- Sagstype – filtrerer ud fra sagstypen på den tilknyttede sag. Der kan vælges 0 – mange
- Bestillingsstatus – filtrerer ud fra den status, bestillingen har. Som default er statusserne ”Bestilling aflyst” og ”Bestilling behandlet” ikke vist.

Der kan vælges 0 - mange

- Leverandør – filtrerer ud fra den leverandør, der er på bestillingen. Der kan vælges 0 – mange
- Er status givet? – filtrerer ud fra om der er en status tilknyttet bestillingen
- Er opfølgning givet? – filtrerer ud fra, om der er en opfølgning tilknyttet bestillingen

Overblikket er sideopdelt med mulighed for at fortsætte til næste/forrige side. Sorteringsmulighederne, som findes i toppen af tabellen, virker per side – en sortering på en kolonne sørger altså udelukkende for, at de bestillinger, der er på den nuværende side, vises i den valgte sortering.

## Hjælpemidler

### Teknisk vedligehold

#### Gør alle hjælpemiddelsstatusser synlige (HMI-niveau)

Tidligere blev der på hjælpemidlets stamdata kun vist et udsnit af de statusser, et hjælpemiddel kan befinde sig i. Dette var de mest centrale statusser som eks. klargøring, depot og udlån.

Med denne feature får brugerne nu øget indsigt i, hvor hjælpemidlerne befinder sig (samtlige statusser), da nu også mere midlertidige statusser vises som eks. plukket og i bil, og endda også mulighed for at tilgå ikke-tilgængelige hjælpemidler (kasseret, bortkommet, tilføjjet ved en fejl) samt en oversigt over rekvisitioner, der har reserveret et hjælpemiddel med det givne HMI-nr.

Featuren giver dermed også brugerne bedre mulighed for at tjekke op på den disponible beholdning, da statusser, der er konfigureret til at tælle med i den disponible beholdning, vises med en stjernemarkering, summeres op og fratrækkes evt. nyindkøb og hjælpemidler, der er fejlet i bil.

Denne funktionalitet er tilgængelig både i Omsorg og Depot web i hjælpemidlets stamdata på HMI-niveau.



### Tooltip på opgaver i rekvisitionsoverblik

Det er nu muligt at holde musen over opgaverne på rekvisitionsoverblik alle steder i Cura, og få vist et tooltip, der viser hjælpemidlerne tilknyttet opgavetyper på den givne rekvisition. Tooltip'et vil indeholde opgavetyper, efterfulgt af alle de hjælpemidler, der knytter sig til opgavetyper. Dog vises maksimalt 15 hjælpemidler.

Ovenstående er implementeret for at afhjælpe arbejdet i overblikkene ved at reducere antal klik, da man tidligere blev nødt til at åbne rekvisitionerne for at kunne se indholdet af opgaverne deri. Eftersom headeren i rekvisitionsoverblikket i depot ikke er fastlåst, så skulle man tidligere scrolle op for at se hvilke opgavetyper, de forskellige tal refererede til. Nu kan man anvende tooltip'et til det, da opgavetyper også er angivet deri og dermed undgå unødige scroll.

## Fejlrettelser

---

### Fælles

#### Opgaver fra observationer, der ligger til "ingen specifik brugerrolle", bliver tildelt en rolle

Der har været en fejl, så opgaver fra observationer sat op til "Ingen specifik brugerrolle" kunne ende med at blive vist kun for en specifik rolle alligevel.

Løsningen inkluderer en migrering, der rydder op i observationsopsætninger, der gav denne fejl.

Opgaver, der allerede er oprettet ud fra observationer, vil ikke blive ændret.

#### Fortryd booking ændrer ikke fremmødestatus

Når fortryd booking foretages for en holdaftale, fjernes borgeren fra deltagerlisten. Efter denne rettelse tjekkes borgerens fremmødestatus, og kun hvis denne er "ukendt", vil fortryd booking foretages. Hvis fremmødestatus ikke er "ukendt", vises en meddelelse med instruktioner til brugeren.

#### Tekst hopper, når man skriver i observation

Denne fejlrettelse er lavet i observationer i Cura og påvirker redigering af tekster i observationer. Tidligere kunne man ved lange tekstfelter opleve, at feltet scrollede til toppen eller bunden af tekstfeltet, når man indsatte tekst. Dermed kunne det være svært at se, hvor man havde indsat tekst, da feltets indhold var blevet flyttet på skærmen.

Fejlen er blevet rettet, så markøren bliver stående der, hvor man satte teksten ind og ikke scroller.

## Kan ikke se, hvem der kvitterer for leverede borgeropgaver

Tidligere var det ikke muligt at se i Cura, hvem der havde kvitteret for borgeropgaver.

Nu er visning af borgeropgaver tilføjet til oversigten "Borgers besøg" på WEB.

I filterdialogen på Borgers besøg, kan brugeren under "Andet besøg" tilvælge Borgeropgaver. Det er muligt i tabellen at se den ydelse, opgaven kommer fra, samt hvornår den er planlagt/leveret. Opgavens status vises med ikoner, som det er er kendt fra tidligere.

Aftaler i dag	
07:00 - 15:00 test	
07:00 - 15:00 1 gang hver dag	
07:00 - 15:00 c-pap	✓
07:00 - 15:00 Rengøring hv. 3. uge	✓



Borgeropgave	01.11.2022 07:00 - 01.11.2022 15:00	01.11.2022 08:19	Vibeke Blach (d1vigra)	✓	Rengøring hv. 3. uge (Somatisk Plads (V))
Borgeropgave	01.11.2022 07:00 - 01.11.2022 15:00	01.11.2022 08:19	Vibeke Blach (d1vigra)	✓	c-pap (Medicinadministration (FSIII))

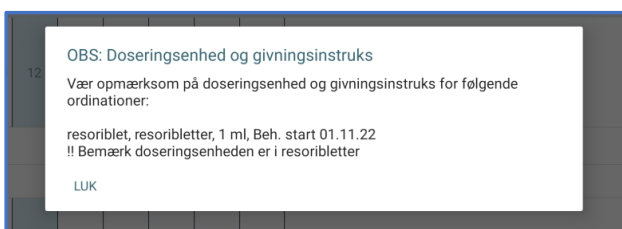
## Nogle præparater kan ikke tælles med i tabletoptælling i Fast administration, selv om de kan dispenseres

Præparater med doseringsenheder, der ikke som udgangspunkt medtages i listen over "Medicin dispenseret til doseringsæske" (herunder resoriblet), men efterfølgende kan flyttes hertil, kunne ikke optælles i Fast administration efter dispensering.

Løsningen gør det nu mulig at se optællingen i Fast administration. Herudover er der tilføjet en rød markering og advarsel til linjen for Antal enheder dispenseret i doseringsæske: "OBS: Doseringsenhed og givningsinstruks". Samt et taleboble-ikon, der ved klik, viser en dialog med oplysninger om hvilke ordinationer, brugeren skal være opmærksom på ved administration. Den røde markering på Antal enheder dispenseret til doseringsæsker vises kun når der er "flyttet" medicin fra "Fast ikke dispenseret" på dispenseringskortet.



	08:00	12:00	17:00	18:00	22:00	23:59
Antal enheder dispenseret i doseringsæske	12	8	6		4	2
OBS: Doseringsenhed og givningsinstruks						



## Fejl ved første anvendelse af Fælles Stamkort

Tidligere blev der ofte vist en blank side i FSK, første gang brugeren loggede ind. Fejlen er blevet rettet, så brugeren nu kommer korrekt ind i FSK også ved første login.

### Ændringer til FMK efter FMK End2End test

Cura har deltaget i FMK End2End test med andre leverandører af EOJ, EPJ, LPS og apotekssystemer. I den forbindelse bliver der rettet tre ting.

- Ikke angivet for VKA-kontrol datoer bliver ændret til "Ikke relevant".
- Detektering af ændringer i VKA-kontrol datoer blev ikke korrekt opfanget, når en medicinordination blev åbnet.
- Afsendelse af bestilling til apoteket, advarer nu brugeren, hvis der er recepter til fornyelse, og brugeren vælger, at det skal sendes til apoteket nu. (Dermed får lægen ikke tid til at lave fornyelsen).

## Omsorg

Brugere står som Ændrer af besøgsplan, selvom de ikke har ændret i besøgsplan  

Problemet var, at besøgsplanen blev vist, som om den var ændret af en bruger, når ydelser blev tilføjet eller flyttet til et tidsrum i besøgsplanen.

Dette er en fejl, fordi ændringer i tidsrummet ikke er ændringer i besøgsplanen.

Dette er nu rettet, så besøgsplanen kun vises som ændret, når brugere ændrer tidsrummets notater i besøgsplanen.

Bemærk, at tidsrum ifm. opgraderingen fra R37 til R38 bliver skrivelåst, så det ikke er muligt at tilføje ydelser eller lave andre rettelser til tidsrum, indtil Cura app/web er opdateret.

I CuraPlan har vi observeret, at skrivelåsen ikke bliver aktiveret, og det derfor er muligt at oprette/rette tidsrum i opgraderingsperioden. Disse tidsrum vil ikke blive gemt/vist korrekt i Cura, men vil fejlagtigt blive gemt i CuraPlan.

Vi anbefaler derfor, at man først opretter/redigerer tidsrum (opret tidsrum, fjern tidsrum, tilføj ydelse til tidsrum m.m.), når CuraPlan-klienten er blevet opgraderet til versionen, der tilsvare release 38.

## Social

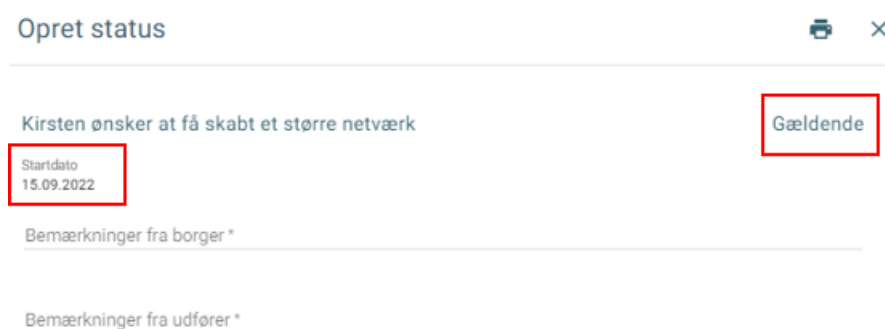
### Flere versioner af samme indsatsmål i Status



Denne fejlrettelse er lavet i 'Indsatsformål, mål og delmål' i Cura.

Fejlen medførte, at samme indsatsmål kan ses op til flere gange efter hinanden.

Når en bruger oprettede en status for en borger, så kunne det samme indsatsmål fremgå flere gange.

Fejlen er blevet rettet, så der ved hvert indsatsmål ses en dato og en status for indsatsmålet. Fejlrettelsen medfører, at man kan se en forskel mellem de forskellige indsatsmål.



Opret status  

Kirsten ønsker at få skabt et større netværk Gældende


Startdato  
15.09.2022

Bemærkninger fra borger \*

Bemærkninger fra udfører \*

### Teksten "Gem" vises ved siden af flueben ved oprettelse af bestilling

Før rettelse: Når man opretter en bestilling fra 'Sagsforløb'-sektionen mangler teksten "Gem" ved siden af fluebenet. 

Efter rettelse: Når man opretter en bestilling fra 'Sagsforløb'-sektionen vises teksten "Gem" ved siden af fluebenet. 

### Kortet "Opgaver med deadline snart" og "Mine opgaver" er opdateret

Før:

På app og web fremgik opgaver med deadline i kort og overblik "Opgaver med deadline snart" i brugerkontekst, selvom de var taget og blev ikke flyttet til kortet "Mine opgaver".

Efter:

På app og web flyttes opgaven nu til "Mine opgaver" og fjernes fra "Opgaver med deadline snart", når opgaven tages. Desuden er kortet "Opgaver med deadline snart" tilføjet i borgerkontekst på app, så web og app er ens.

## Bolig- og Pladsstyring

### Garantidage ændres ikke når markering for anvisningsgaranti bliver fjernet

Denne fejlrettelse er lavet i Cura Web og påvirker overblikket på siden "Venteliste bolig og plads". Før rettelsen kunne brugeren stadig se 'Garantidage' og 'Ventetidsgaranti', efter man havde fjernet markeringen i 'Anvisningsgaranti' på Borgerønsker under en boligsag.

Det er nu ændret, så 'Ventetidsgaranti' på Borgerønskerne bliver nulstillet, når man fjerner markeringen i 'Anvisningsgaranti'. Dermed vil kolonnerne 'Garantidage' og 'Ventetidsgaranti' ikke have indhold på oversigten 'Venteliste bolig og plads'.

## Hjælpe midler

### Stamdata vises ikke korrekt for gruppe-hjælpe midler i Care

Fra hjælpemiddeludsøgningen i både Depot og Care er det muligt at se stamdata på de enkelte hjælpemidler. Visning af stamdata i Depot fungerer korrekt, men ved visning af stamdata på gruppe-hjælpe midler i Care, viste systemet altid stamdata fra samme instans af et gruppehjelpe middel.

Det er nu rettet, så det er muligt at få vist de forskellige hjælpemidlers stamdata.

### Kan ikke fejle servicerekvitation

I situationer hvor en eller flere opgaver på en rekvisition var blevet markeret som fejlet, var det ikke muligt at fejle de resterende opgaver og dermed rekvisitionen. Det er nu rettet, sådan at man kan fejle en service-, afhentnings-, reparations- og adhoc rekvisition, selvom enkelte opgaver allerede er fejlet.

### Rettelse af rullemenuen

Fejlen er rettet, så rullemenuen ikke længere dækker feltet, hvor brugeren indtaster adressen.

### Hjælpe middelsydelse med forkert status

I tilfælde af to leveringsopgaver på en rekvisition, og hvis den ene levering bliver administrativt overdraget, og den anden efterfølgende fjernes fra rekvisitionen, så var status efterfølgende forkert på det overdragede hjælpemiddel. Det er nu tilrettet, så status er "Leveret" i ovenstående tilfælde.

### Kan ikke redigere i opgaver af typen "Opfølgning på indkøb"

Der har været en fejl, der gjorde, at der kom en teknisk fejlbesked, når der blev forsøgt redigeret på opfølgningsopgaver til indkøb for hjælpemidler, der er udgået og mangler en forhandler. Dette er nu erstattet af en pænere besked.

Endvidere så er der foretaget en ændring, så der ikke længere genereres en ny mail ved opdatering af en indkøbsordre. Mailen genereres dermed kun en gang, og det er når selve indkøbet foretages initielt.

### Den planlagte rute passer ikke i "Kør rute"

En fejl er nu løst, hvor ruten i "Kør rute" ikke altid passede på den rækkefølge, som hjælpemidlerne blev pakket i i "Pak bil". Det er nu ikke længere nødvendigt at trykke på fluebenet ud for hver rekvisition i "Pak bil", for at rækkefølgen i "Kør rute" passer, hvilket var det, som gav fejlen tidligere.

Endvidere når en borger skal skrive under for udført rekvisition, så præsenteres alle opgaver hørende til den pågældende rekvisition inden der klikke "underskift".


### Depot-fejl ved lukning af servicerekvitation

Når man åbner en servicerekvitation, og lukker igen på "X" uden at have lavet ændringer, så kom der en pop-up, der spurgte, om man vil gemme eller kassere, selvom der ikke var lavet ændringer.

Denne pop-up kommer nu ikke længere i dette tilfælde.

### Fejl når leveringsopgave med tilretning pakkes.

Et problem er løst, hvor det ikke var muligt at plukke en leveringsopgave med tilretning, efter at tilretningen var gennemført, hvis der på samme rekvisition også var en Ad hoc-opgave.

**Kan ikke flytte afhentnings- og reparationsopgaver fra pakke- til kørelisten, hvis de har status "Oprettet" **

En fejl er nu rettet, hvor det ikke var muligt at pakke visse afhentnings- og reparationsopgaver fra pakkelisten, hvis de var i status "Oprettet". Dette er nu rettet, og det er nu muligt at pakke opgaverne.